

Relevante, lokale Samarbejdspartnere

- Afdækning af aktørers fokus og påvirkningskraft

Introduktion

Hvordan kan vi blive endnu bedre til at samarbejde om forebyggelse af radikaliserings og ekstremisme lokalt?

Brug modellen til at drøfte, hvilke aktører i jeres lokalsamfund der har fokus på forebyggelse af radikaliserings og påvirkningskraft (reel indflydelse), når det kommer til forebyggelse af radikaliserings og ekstremisme. Jo højere i modellen I placerer en aktør, jo mere fokus har aktøren på forebyggelse af radikaliserings; jo længere til højre en aktør placeres, jo større påvirkningskraft har aktøren.


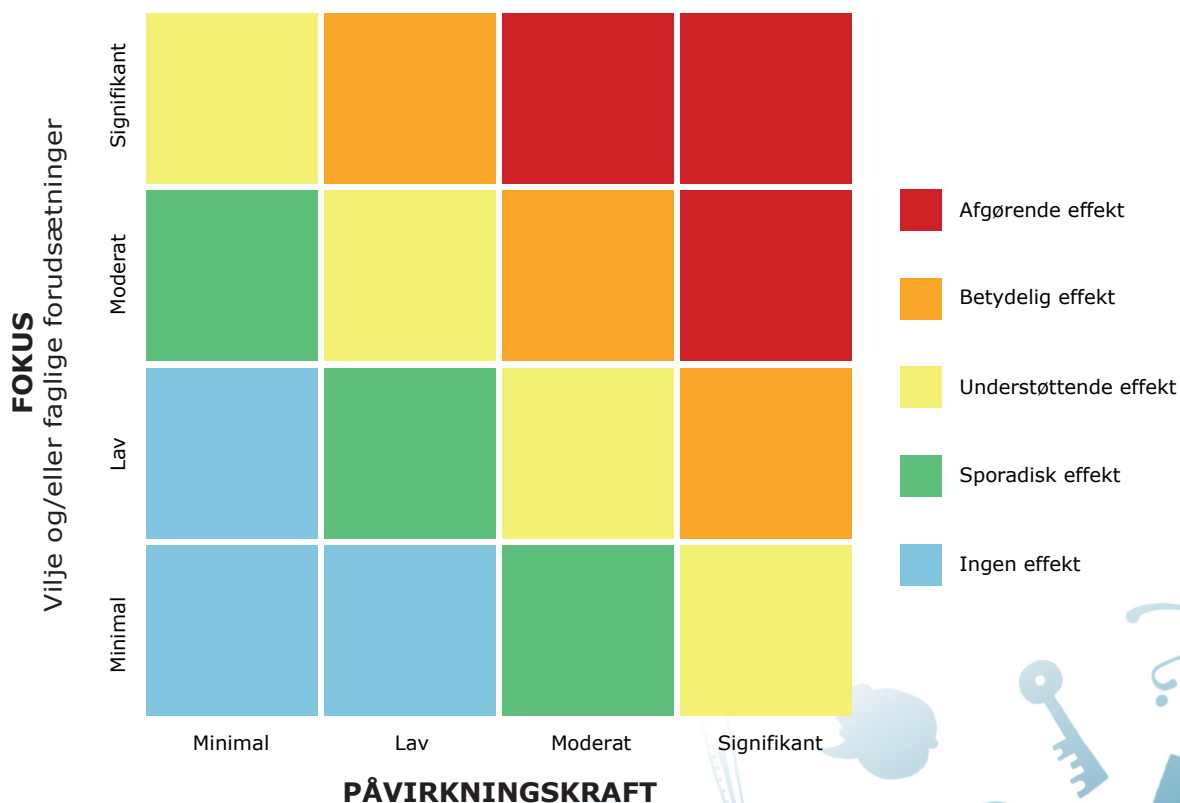
- Placér de relevante aktører i jeres lokalmiljø i modellen, så det afspejler den virkelighed, I ser lokalt.
- Er der aktører, der med fordel kunne have et større fokus og en mere fremtrædende rolle end tilfældet er i dag?

Målgruppe og praktiske forhold

Øvelsen kan med fordel gennemføres af deltagere fra flere forskellige lokale aktører. Hvis der er flere end otte deltagere, bør gruppen opdeles i mindre grupper med fire til seks personer pr. gruppe.

Øvelsen gennemføres digitalt.

Øvelsens varighed: 45 minutter til en time





Trin for trin

1 Redegørelse – hvilke aktører er i vores lokalområde?

- Indledende drøftelse af, hvor de unge søger hen i jeres specifikke lokalmiljø.
- Udfyld kasserne i modellen med de aktører, som er tilstede i jeres lokalmiljø: Jo længere til højre en aktør placeres, jo større påvirkningskraft har aktøren; jo højere aktøren placeres, jo mere fokus har aktøren på radikalisering.

2 Analyse

- Hvordan adskiller jeres model sig fra den model, der er i rapporten? (se sidste side)
- Reflekter over, hvorfor der er ligheder/forskelle?
- Er der nogle aktører, som I ikke havde overvejet i første omgang?

**Disclaimer: Resiliensmodellen fra Modstandskraft mod radikalisering og voldelig ekstremisme skal ikke ses som et kontrolredskab, men kan bruges til perspektivering og som udgangspunkt for en diskussion. Det er en model, der er lavet med afsæt i kvalitative interviews i 2015 med 39 ressourcepersoner i en række lokalmiljøer i Danmark. Resiliensmodellen er således et øjebliksbillede af, hvilke aktører de interviewede personer vurderede havde dels et stort radikaliseringsfokus på det tidspunkt, og dels hvilke aktører, der har en stor påvirkningskraft på målgruppen.*

3 Handlingsplan

- Har resiliensmodellen og de indledende drøftelser synliggjort aktører, som I kan/burde samarbejde med, og som I ikke samarbejder med i dag?
- Hvad er der af forhindringer og muligheder? Og hvordan kan forhindringerne overkommes?
- Er der nogle, I skal tage kontakt til i forlængelse af denne drøftelse?

4 Fælles opsamling i plenum (Hvis der er flere grupper)

- Fælles refleksion over svarene i punkt 3.

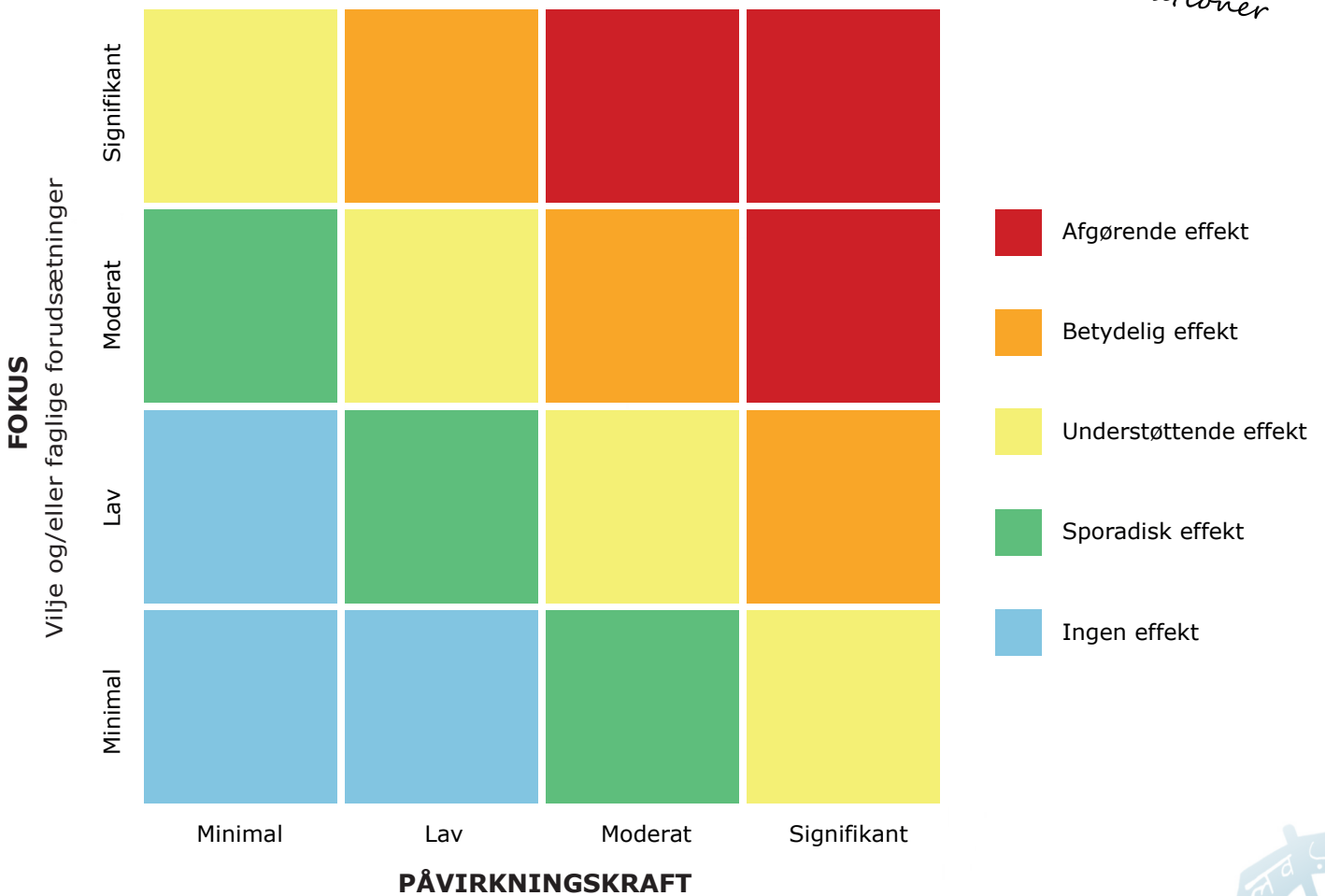




Resiliensmodellen

EKSEMPLER:

- Arbejdstilknytning
- Lokale restauranter
- Online platforme
- Boligforeninger
- Forretningsdrivende
- Øvrige sociale myndigheder
- Væresteder og klubber
- Lokalt politi
- Skole og uddannelse
- Hjemmet
- Familie
- Mentorer
- Nære venner
- Biblioteker
- SSP
- Frivillige foreninger
- Anti-radikaliseringseenhed
- Naborelationer





Resiliensmodellen fra rapporten *Modstandskraft mod radikalisering og voldelig ekstremisme*

FOKUS

Vilje og/eller faglige forudsætninger

Signifikant	Anti radikaliseringsenhed	SSP Lokalt politi	Religiøse fællesskaber	Hjemmet Familien
Moderat	Øvrige sociale myndigheder	Frivillige foreninger	Væresteder og klubber	Nære venner Mentorer
Lav	Lokale restauranter	Boligforeninger Små forretningsdrivende	Sociale platforme	Skole og uddannelse
Minimal	Handelsstandsforening	Biblioteker	Arbejdstilknytning	Nabo relationer
	Minimal	Lav	Moderat	Signifikant

PÅVIRKNINGSKRAFT

- Afgørende effekt
- Betydelig effekt
- Understøttende effekt
- Sporadisk effekt
- Ingen effekt

